

Studi internazionali (L-36, ex L-40) Università degli Studi di TRENTO

Scheda Unica Annuale - Soddisfazione per il corso di studio concluso e condizione occupazionale dei laureati

Opzioni:

I dati **non includono** i laureati di corsi equivalenti dell'ordinamento D.M. n. 509/1999.
 I dati sono confrontati con il totale della **classe di laurea** del **complesso degli atenei**.

Soddisfazione per il corso di studio concluso

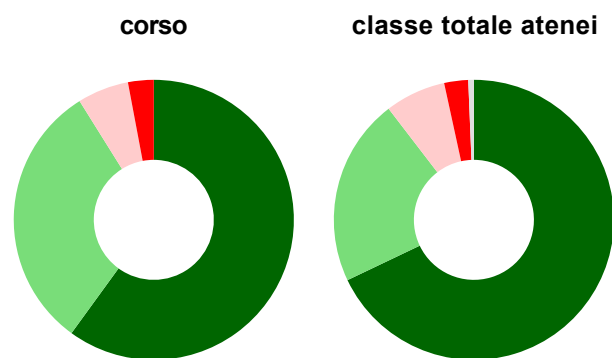
dati aggiornati ad aprile 2023

Ateneo: **Università degli Studi di TRENTO - laurea di primo livello**
 Classe: corso interclasse fino al 2015
scienze politiche e delle relazioni internazionali (L-36)
 Corso: **studi internazionali (L-36, ex L-40)**

Laureati nell'anno solare 2022 (*valori assoluti*)
 Laureati: **160**
 Intervistati: **149**
 Collettivo esaminato^(a): **145** [scheda di dettaglio](#)

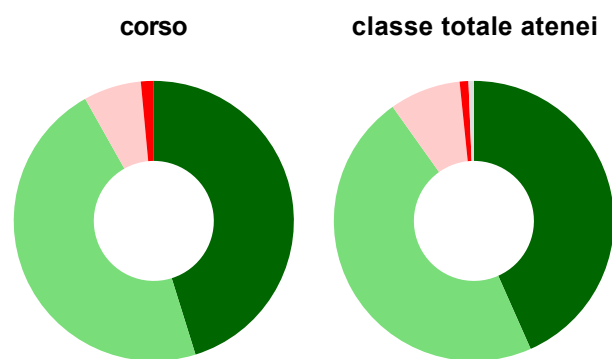
(a) Per una migliore confrontabilità della documentazione, si riportano i dati relativi ai **solli laureati che si sono iscritti al corso di laurea in anni recenti**, cioè a partire dal 2018: 145 di cui 135 intervistati.

Hanno frequentato regolarmente



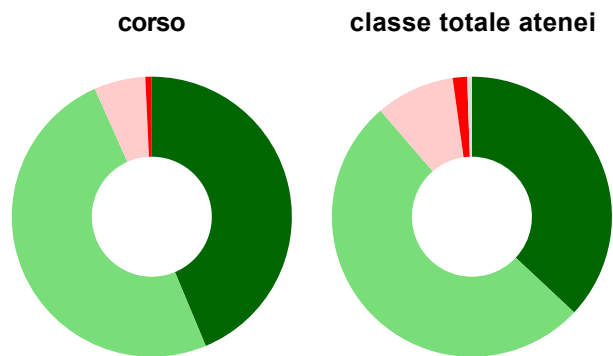
	corso	classe totale atenei
più del 75% degli insegnamenti previsti	60,0%	67,9%
tra il 50% e il 75%	31,1%	21,7%
tra il 25% e il 50%	5,9%	7,0%
meno del 25%	3,0%	2,8%
non rispondono	-	0,6%
Totale	100%	100%

Hanno ritenuto il carico di studio degli insegnamenti adeguato alla durata del corso di studio



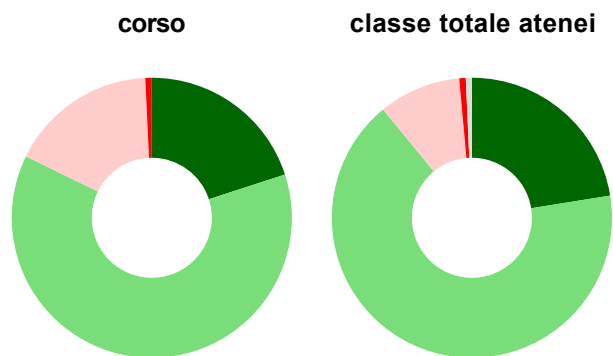
	corso	classe totale atenei
decisamente sì	45,2%	43,4%
più sì che no	46,7%	46,8%
più no che sì	6,7%	8,2%
decisamente no	1,5%	1,0%
non rispondono	-	0,6%
Totale	100%	100%

Hanno ritenuto l'organizzazione degli esami (appelli, orari, informazioni, prenotazioni, ...) soddisfacente



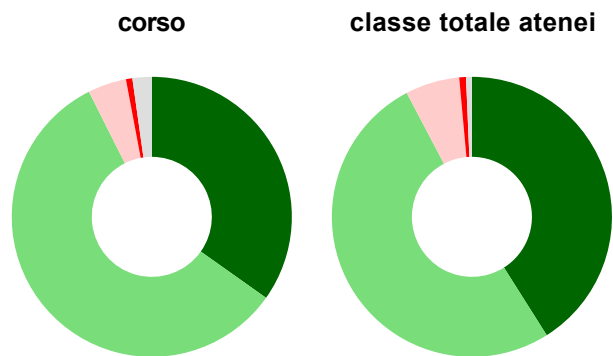
	corso	classe totale atenei
sempre o quasi sempre	43,7%	37,0%
per più della metà degli esami	49,6%	51,7%
per meno della metà degli esami	5,9%	9,1%
mai o quasi mai	0,7%	1,7%
non rispondono	-	0,5%
Totale	100%	100%

Sono soddisfatti dei rapporti con i docenti in generale



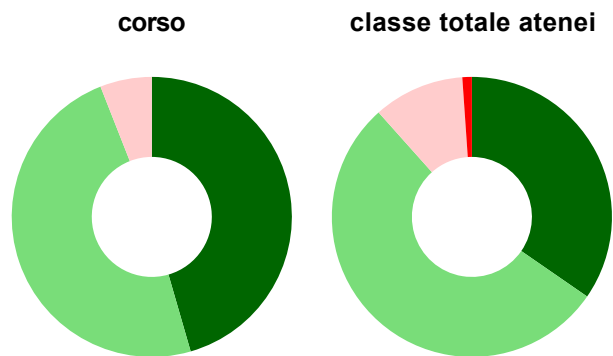
	corso	classe totale atenei
decisamente sì	20,0%	22,5%
più sì che no	62,2%	66,6%
più no che sì	17,0%	9,5%
decisamente no	0,7%	0,7%
non rispondono	-	0,7%
Totale	100%	100%

Sono complessivamente soddisfatti del corso di laurea



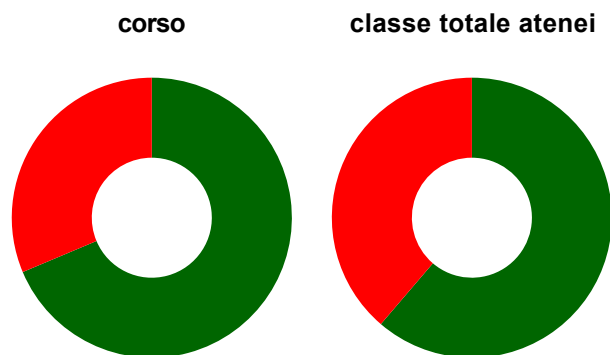
	corso	classe totale atenei
decisamente sì	34,8%	41,0%
più sì che no	57,8%	51,3%
più no che sì	4,4%	6,3%
decisamente no	0,7%	0,8%
non rispondono	2,2%	0,7%
Totale	100%	100%

Valutazione delle aule



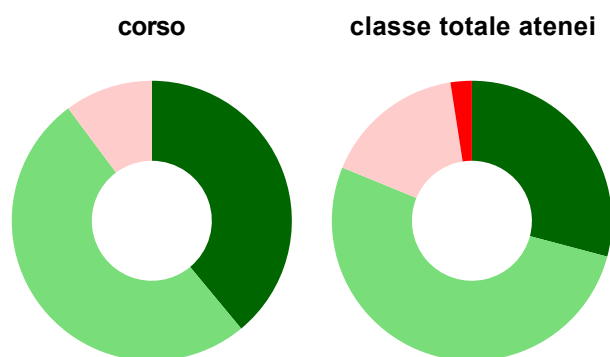
	corso	classe totale atenei
Hanno utilizzato le aule:	99,3%	96,9%
Valutazione (per 100 fruitori):		
sempre o quasi sempre adeguate	45,5%	34,6%
spesso adeguate	48,5%	53,8%
raramente adeguate	6,0%	10,5%
mai adeguate	-	1,1%
Totale	100%	100%

Valutazione delle postazioni informatiche



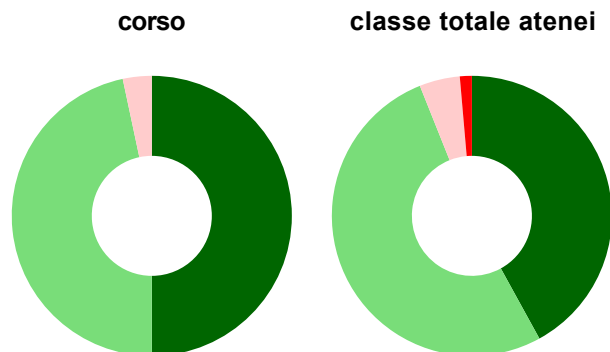
	corso	classe totale atenei
Hanno utilizzato le postazioni informatiche:	49,6%	56,5%
Valutazione (per 100 fruitori):		
in numero adeguato	68,7%	61,3%
in numero inadeguato	31,3%	38,7%
Totale	100%	100%

Valutazione delle attrezzature per le altre attività didattiche (laboratori, attività pratiche, ...)



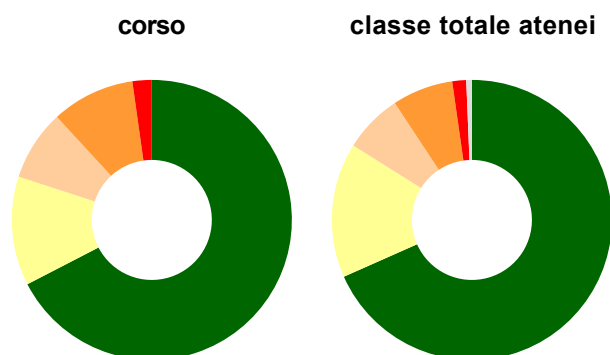
	corso	classe totale atenei
Hanno utilizzato le attrezzature per le altre attività didattiche (laboratori, attività pratiche, ...):	43,7%	55,8%
Valutazione (per 100 fruitori):		
sempre o quasi sempre adeguate	39,0%	29,1%
spesso adeguate	50,8%	52,1%
raramente adeguate	10,2%	16,3%
mai adeguate	-	2,5%
Totale	100%	100%

Valutazione dei servizi di biblioteca (prestito/consultazione, orari di apertura, ...)



	corso	classe totale atenei
Hanno utilizzato i servizi di biblioteca (prestito/consultazione, orari di apertura, ...):	88,9%	82,4%
Valutazione (per 100 fruitori):		
decisamente positiva	50,0%	42,0%
abbastanza positiva	46,7%	51,9%
abbastanza negativa	3,3%	4,7%
decisamente negativa	-	1,4%
Totale	100%	100%

Si iscriverebbero di nuovo all'università?



	corso	classe totale atenei
sì, allo stesso corso dell'Ateneo	67,4%	68,4%
sì, ma ad un altro corso dell'Ateneo	12,6%	15,6%
sì, allo stesso corso, ma in un altro Ateneo	8,1%	6,8%
sì, ma ad un altro corso e in un altro Ateneo	9,6%	7,0%
non si iscriverebbero più all'università	2,2%	1,6%
non rispondono	-	0,6%
Totale	100%	100%

Condizione occupazionale

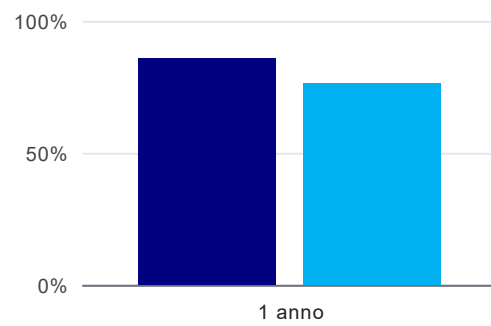
Anno di indagine: **2022**
dati aggiornati ad aprile 2023

Ateneo: **Università degli Studi di TRENTO - laurea di primo livello**
Classe: corso interclasse fino al 2015
scienze politiche e delle relazioni internazionali (L-36)
Corso: **studi internazionali (L-36, ex L-40)**

(valori assoluti)	Laureati	Intervistati	Collettivo esaminato ^(b)
Laureati del 2021 a 1 anno:	180	119	84 scheda di dettaglio

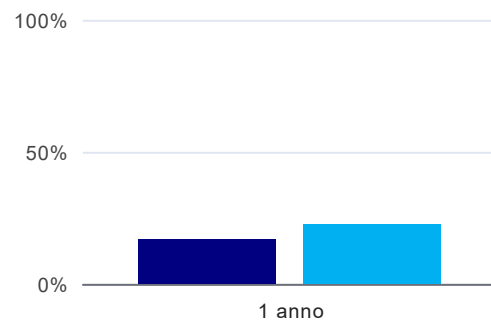
^(b) Per una migliore confrontabilità della documentazione, si riportano i dati relativi ai **solli laureati che non lavoravano al momento della laurea**.

Laureati attualmente iscritti a un corso di laurea di secondo livello⁽¹⁾



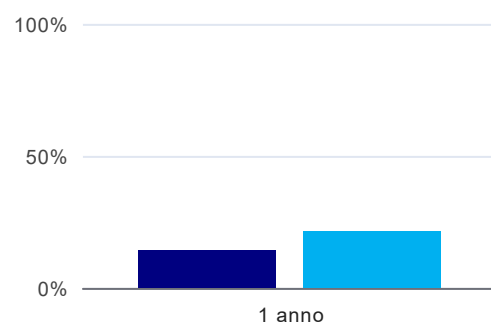
	1 anno
corso	85,7%
classe totale atenei	76,2%

Tasso di occupazione



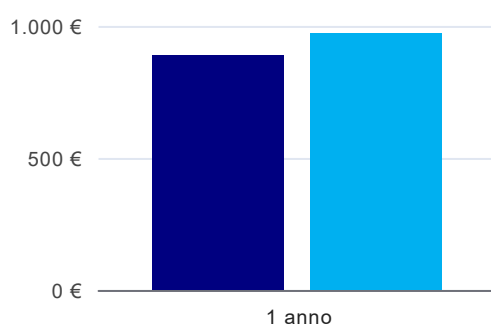
	1 anno
corso	16,7%
classe totale atenei	22,6%

Occupati che, nel lavoro, utilizzano in misura elevata le competenze acquisite con la laurea⁽²⁾



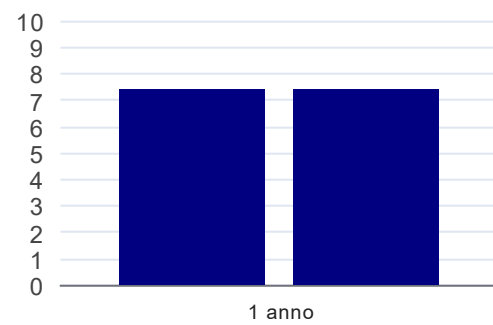
	1 anno
corso	14,3%
classe totale atenei	21,5%

Retribuzione mensile netta (medie, in euro)⁽²⁾



	1 anno
corso	889€
classe totale atenei	971€

Soddisfazione per il lavoro svolto (medie, scala 1-10)⁽²⁾



		1 anno
corso	7,4	
classe totale atenei	7,4	

⁽¹⁾ sono considerati anche i laureati iscritti a un corso a ciclo unico, nonché a un corso di secondo livello presso una delle Istituzioni di Alta Formazione Artistica e Musicale.

⁽²⁾ A partire dall'indagine 2022 l'indicatore è calcolato su tutti coloro che dichiarano di svolgere un'attività, anche di formazione, purché retribuita. Per le indagini precedenti, invece, è calcolato sui soli laureati che dichiarano di svolgere un'attività lavorativa retribuita, purché non si tratti di un'attività di formazione post-laurea. È pertanto necessario prestare molta cautela nel confronto dei risultati ottenuti in anni di rilevazione differenti.

Studi internazionali (L-36, ex L-40) Università degli Studi di TRENTO

Scheda Unica Annuale - Soddisfazione per il corso di studio concluso e condizione occupazionale dei laureati

Opzioni:

I dati **non includono** i laureati di corsi equivalenti dell'ordinamento D.M. n. 509/1999.

I dati sono confrontati con il totale della **classe di laurea** della medesima ripartizione territoriale.

Soddisfazione per il corso di studio concluso

dati aggiornati ad aprile 2023

Ateneo: **Università degli Studi di TRENTO - laurea di primo livello**

Classe: corso interclasse fino al 2015

scienze politiche e delle relazioni internazionali (L-36)

Corso: **studi internazionali (L-36, ex L-40)**

Ripartizione territoriale sede del corso: **Nord-Est**

Laureati nell'anno solare 2022 (*valori assoluti*)

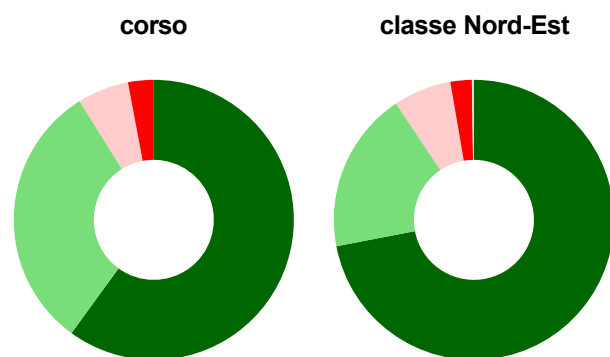
Laureati: **160**

Intervistati: **149**

Collettivo esaminato^(a): **145** [scheda di dettaglio](#)

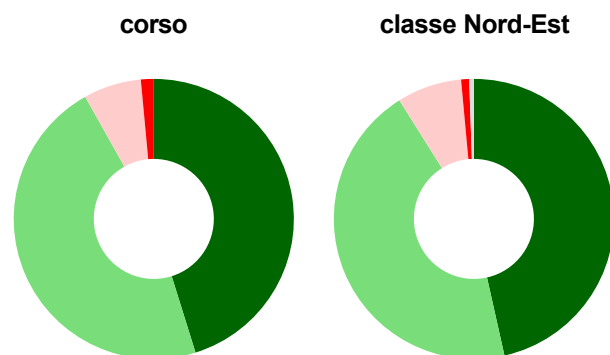
(a) Per una migliore confrontabilità della documentazione, si riportano i dati relativi ai **solli laureati che si sono iscritti al corso di laurea in anni recenti**, cioè a partire dal 2018: 145 di cui 135 intervistati.

Hanno frequentato regolarmente



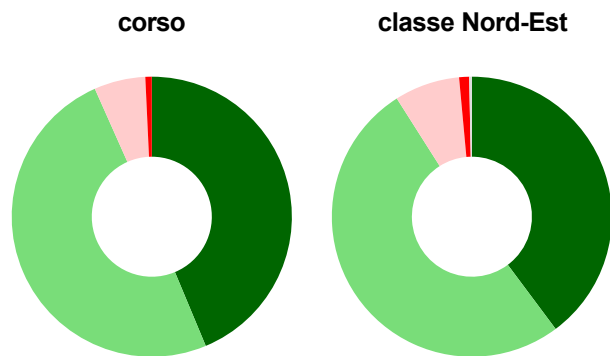
	corso	classe Nord-Est
più del 75% degli insegnamenti previsti	60,0%	72,0%
tra il 50% e il 75%	31,1%	18,6%
tra il 25% e il 50%	5,9%	6,7%
meno del 25%	3,0%	2,5%
non rispondono	-	0,2%
Totale	100%	100%

Hanno ritenuto il carico di studio degli insegnamenti adeguato alla durata del corso di studio



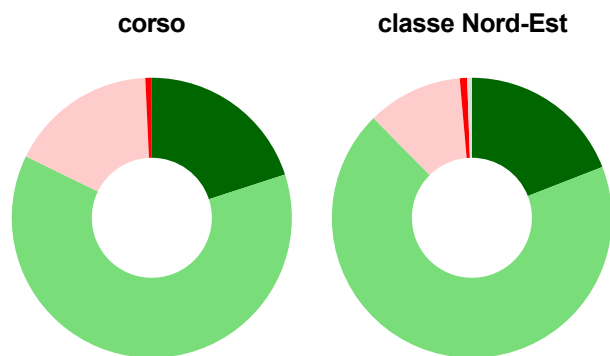
	corso	classe Nord-Est
decisamente sì	45,2%	46,5%
più sì che no	46,7%	44,6%
più no che sì	6,7%	7,5%
decisamente no	1,5%	0,9%
non rispondono	-	0,5%
Totale	100%	100%

Hanno ritenuto l'organizzazione degli esami (appelli, orari, informazioni, prenotazioni, ...) soddisfacente



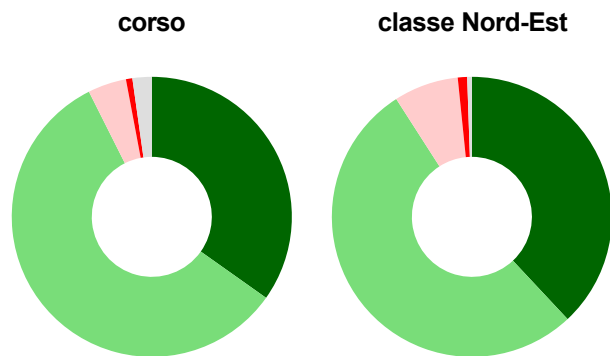
	corso	classe Nord-Est
sempre o quasi sempre	43,7%	39,8%
per più della metà degli esami	49,6%	51,2%
per meno della metà degli esami	5,9%	7,5%
mai o quasi mai	0,7%	1,2%
non rispondono	-	0,3%
Totale	100%	100%

Sono soddisfatti dei rapporti con i docenti in generale



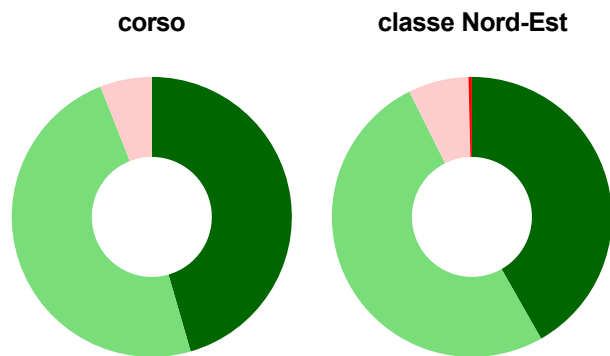
	corso	classe Nord-Est
decisamente sì	20,0%	19,1%
più sì che no	62,2%	68,5%
più no che sì	17,0%	11,0%
decisamente no	0,7%	0,8%
non rispondono	-	0,5%
Totale	100%	100%

Sono complessivamente soddisfatti del corso di laurea



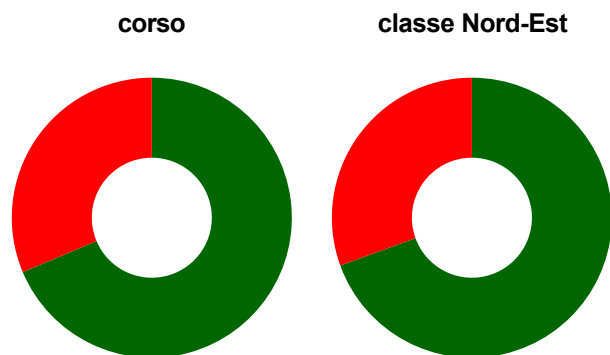
	corso	classe Nord-Est
decisamente sì	34,8%	38,0%
più sì che no	57,8%	52,9%
più no che sì	4,4%	7,5%
decisamente no	0,7%	1,1%
non rispondono	2,2%	0,5%
Totale	100%	100%

Valutazione delle aule



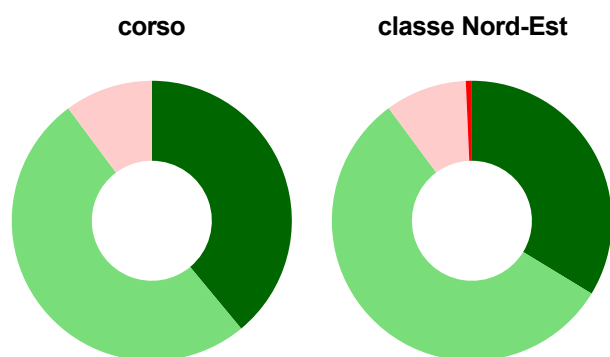
	corso	classe Nord-Est
Hanno utilizzato le aule:	99,3%	98,2%
Valutazione (per 100 fruitori):		
sempre o quasi sempre adeguate	45,5%	41,8%
spesso adeguate	48,5%	50,9%
raramente adeguate	6,0%	7,0%
mai adeguate	-	0,4%
Totale	100%	100%

Valutazione delle postazioni informatiche



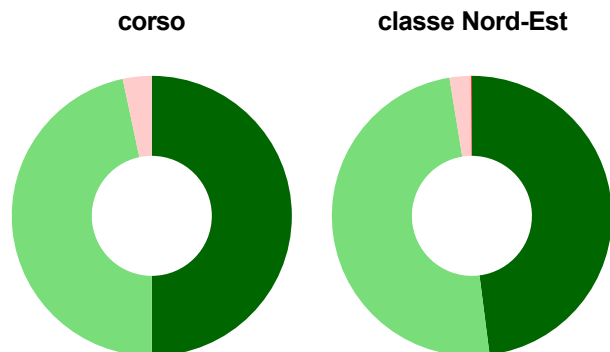
	corso	classe Nord-Est
Hanno utilizzato le postazioni informatiche:	49,6%	54,2%
Valutazione (per 100 fruitori):		
in numero adeguato	68,7%	69,5%
in numero inadeguato	31,3%	30,5%
Totale	100%	100%

Valutazione delle attrezzature per le altre attività didattiche (laboratori, attività pratiche, ...)



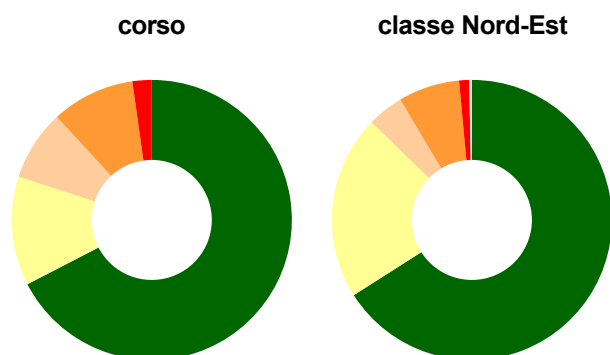
	corso	classe Nord-Est
Hanno utilizzato le attrezzature per le altre attività didattiche (laboratori, attività pratiche, ...):	43,7%	55,5%
Valutazione (per 100 fruitori):		
sempre o quasi sempre adeguate	39,0%	33,7%
spesso adeguate	50,8%	56,2%
raramente adeguate	10,2%	9,4%
mai adeguate	-	0,7%
Totale	100%	100%

Valutazione dei servizi di biblioteca (prestito/consultazione, orari di apertura, ...)



	corso	classe Nord-Est
Hanno utilizzato i servizi di biblioteca (prestito/consultazione, orari di apertura, ...):	88,9%	83,9%
Valutazione (per 100 fruitori):		
decisamente positiva	50,0%	48,0%
abbastanza positiva	46,7%	49,4%
abbastanza negativa	3,3%	2,5%
decisamente negativa	-	0,1%
Totale	100%	100%

Si iscriverebbero di nuovo all'università?



	corso	classe Nord-Est
sì, allo stesso corso dell'Ateneo	67,4%	66,0%
sì, ma ad un altro corso dell'Ateneo	12,6%	21,3%
sì, allo stesso corso, ma in un altro Ateneo	8,1%	4,2%
sì, ma ad un altro corso e in un altro Ateneo	9,6%	7,1%
non si iscriverebbero più all'università	2,2%	1,2%
non rispondono	-	0,3%
Totale	100%	100%

Condizione occupazionale

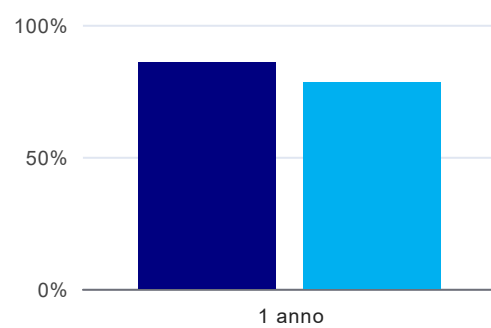
Anno di indagine: **2022**
dati aggiornati ad aprile 2023

Ateneo: **Università degli Studi di TRENTO - laurea di primo livello**
Classe: corso interclasse fino al 2015
scienze politiche e delle relazioni internazionali (L-36)
Corso: **studi internazionali (L-36, ex L-40)**
Ripartizione territoriale sede del corso: **Nord-Est**

(valori assoluti)	Laureati	Intervistati	Collettivo esaminato ^(b)
Laureati del 2021 a 1 anno:	180	119	84 scheda di dettaglio

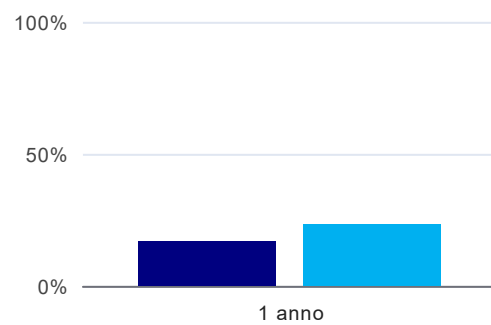
^(b) Per una migliore confrontabilità della documentazione, si riportano i dati relativi ai **solli laureati che non lavoravano al momento della laurea**.

Laureati attualmente iscritti a un corso di laurea di secondo livello⁽¹⁾



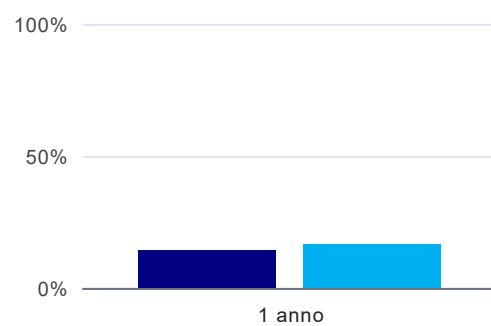
	1 anno
corso	85,7%
classe Nord-Est	78,1%

Tasso di occupazione



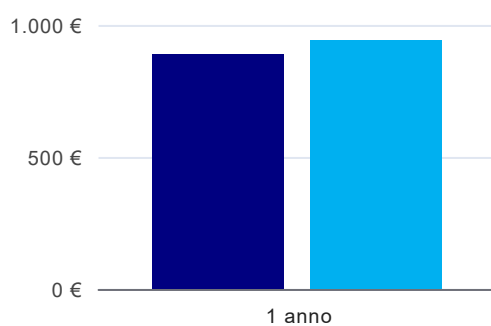
	1 anno
corso	16,7%
classe Nord-Est	23,3%

Occupati che, nel lavoro, utilizzano in misura elevata le competenze acquisite con la laurea⁽²⁾



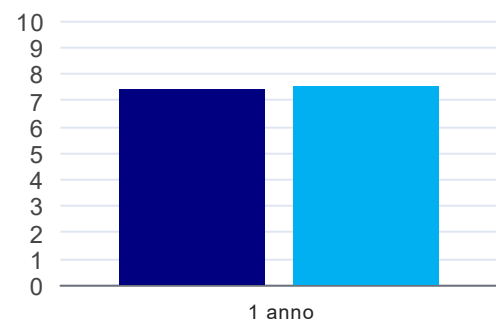
	1 anno
corso	14,3%
classe Nord-Est	16,4%

Retribuzione mensile netta (medie, in euro)⁽²⁾



	1 anno
corso	889€
classe Nord-Est	940€

Soddisfazione per il lavoro svolto (medie, scala 1-10)⁽²⁾



	1 anno
corso	7,4
classe Nord-Est	7,5

⁽¹⁾ sono considerati anche i laureati iscritti a un corso a ciclo unico, nonché a un corso di secondo livello presso una delle Istituzioni di Alta Formazione Artistica e Musicale.

⁽²⁾ A partire dall'indagine 2022 l'indicatore è calcolato su tutti coloro che dichiarano di svolgere un'attività, anche di formazione, purché retribuita. Per le indagini precedenti, invece, è calcolato sui soli laureati che dichiarano di svolgere un'attività lavorativa retribuita, purché non si tratti di un'attività di formazione post-laurea. È pertanto necessario prestare molta cautela nel confronto dei risultati ottenuti in anni di rilevazione differenti.